

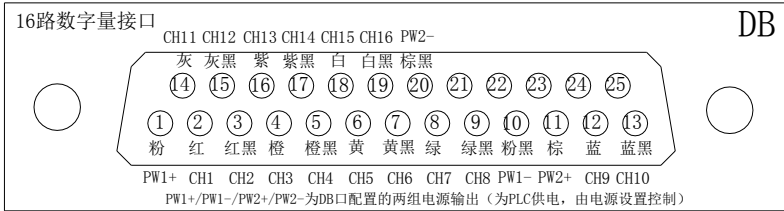
### 4.4.3 继电器输入端子板 XS-16DI-RL-AC

通道数：16 路  
 模式：单线制数字量输入，继电器隔离 适合电气设备反馈信号  
 信号输入：AC 电平、干接点  
 带有 RC 抗感应电路  
 信号输出：高电平、低电平可选  
 安装形式：M5\M6 螺钉

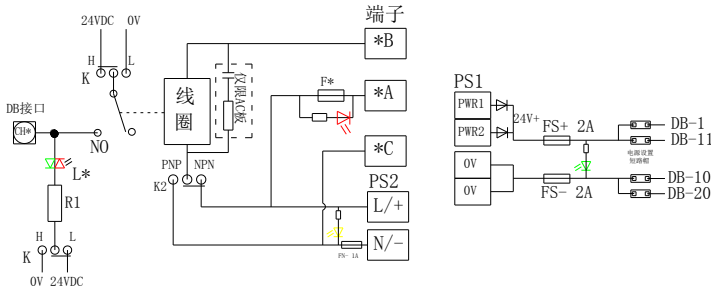
**配套卡件：**

S7-300PLC: 6ES7 321-1BH02\1BH10

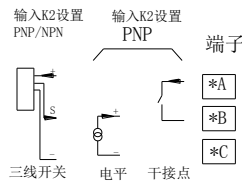
**内部接口表：**



**原理图：**



**接线图：**



**常用设置：**

改变开关 K 位置可改变信号输出制式：  
 H：输出为高有效, 适合欧美 PLC;  
 L：输出为低有效, 适合日台 PLC

信号反向（逻辑非）：背面焊连

开关 K2 位置固定在 PNP 模式

**电源设置：**

DB 口含有 4 芯电源线，用于向 PLC 模块供电。这些电源由电源输出设置的短路帽进行控制，每个短路帽对应一根线，详见右图，送电前应根据需要进行设置。电源指示在保险下方，电源接反或保险烧断时电源灯不亮。  
 注意：为实现信号的彻底隔离，内外电源必须做到隔离，因此本板需要外部电源，在端子板的左下角标注为 L+/N-的端子为外部电源端子，电压提供 DAC220V。外部信号为有源信号时该电源无需提供。端子块右侧为电源负端保险 FN-。  
 注意：输入电压等级与继电器线圈电压必须一致。

订货型号	XS-16DI-RL-AC
描述	16 路继电器输入板 (交流)
<b>技术参数</b>	
通道数量	16
内侧电源电压	24VDC 供电
内侧逻辑	高/低有效 (开关 K)
现场侧电源电压	220VAC+/-10%
现场侧通道最大电流	5mA
现场侧电源最大电流	0.5A
内侧 连接类型	D-SUB25PF
现场侧 连接类型	螺钉
端子压接规格	0.3~2.5(mm2)
干/湿接点	干/湿通用
熔断报警	有
继电器规格	13*30mm AC220
缺省设置	PNP/高有效
工作温度	-20°C~+55°C
储存温度	-40°C~+70°C
尺寸(长 x 宽 x 高)	238x132x50mm
安装螺钉	M5/M6 4 个
孔间距(横 x 纵)	229*51mm
<b>附件</b>	
内侧电源保险	MST 2A
外侧电源保险	MST 1A
通道保险	MSF0. 5A
<b>配套电缆</b>	
订货型号	FL-20D-22A20-Y-Z-Xm
注：Y-PLC 侧接口型号 Z-卡件及信号类型 X-长度	

